


ผลสัมฤทธิ์ทางการเรียน

ผลการประเมิน กิจกรรมจิตอาสา ปีการศึกษา 2558

ภาคเรียนที่ 1

ระดับชั้น	จำนวนนักเรียนทั้งหมด	จำนวน		รวม	ร้อยละ
		ผ่าน	ไม่ผ่าน		
มัธยมศึกษาปีที่ 1-3	2292	2292	0	2292.00	100.00
มัธยมศึกษาปีที่ 4-6	2114	2114	0	2114.00	100.00
รวม	4406	4406	0	4406.00	100.00



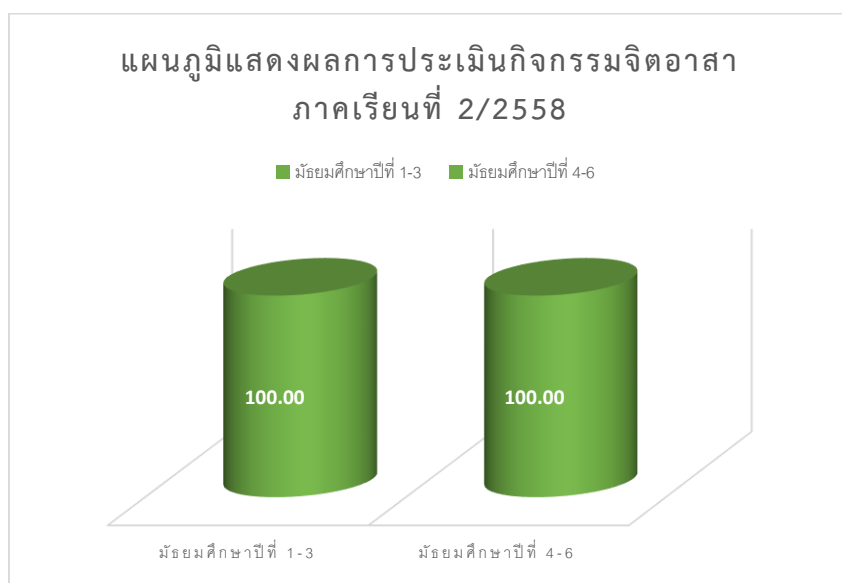
จากแผนภูมิแสดงจำนวน ผู้เรียนที่ผ่านกิจกรรมจิตอาสา ระดับชั้นมัธยมศึกษาปีที่ 1-3 และ ระดับชั้นมัธยมศึกษาปีที่ 4-6 ปีการศึกษา 1/2558 พบว่าผู้เรียนผ่านกิจกรรมจิตอาสา คิดเป็นร้อยละ 100

ผลสัมฤทธิ์ทางการเรียน

ผลการประเมิน กิจกรรมจิตอาสา ปีการศึกษา 2558

ภาคเรียนที่ 2

ระดับชั้น	จำนวนนักเรียนทั้งหมด	จำนวน		รวม	ร้อยละ
		ผ่าน	ไม่ผ่าน		
มัธยมศึกษาปีที่ 1-3	2280	2280	0	2280.00	100
มัธยมศึกษาปีที่ 4-6	2100	2100	0	2100.00	100
รวม	4380	4380		4380.00	100




จากแผนภูมิแสดงจำนวน ผู้เรียนที่ผ่านกิจกรรมจิตอาสาในระดับชั้นมัธยมศึกษาปีที่ 1-3 และ คิดเป็น ร้อยละ 100 และระดับชั้นมัธยมศึกษาปีที่ 4-6 ปีการศึกษา 2/2558 พบว่าผู้เรียนผ่านกิจกรรมจิตอาสา คิดเป็น ร้อยละ 100

ผลสัมฤทธิ์ทางการเรียน

ผลการประเมิน กิจกรรมจิตอาสา ปีการศึกษา 2559

ภาคเรียนที่ 1

ระดับชั้น	จำนวนนักเรียนทั้งหมด	จำนวน		รวม	ร้อยละ
		ผ่าน	ไม่ผ่าน		
มัธยมศึกษาปีที่ 1-3	2,292	2,292	0	2,292	100
มัธยมศึกษาปีที่ 4-6	2,114	2,114	0	2,114	100
รวม	4,406	4,406	0	4,406	100



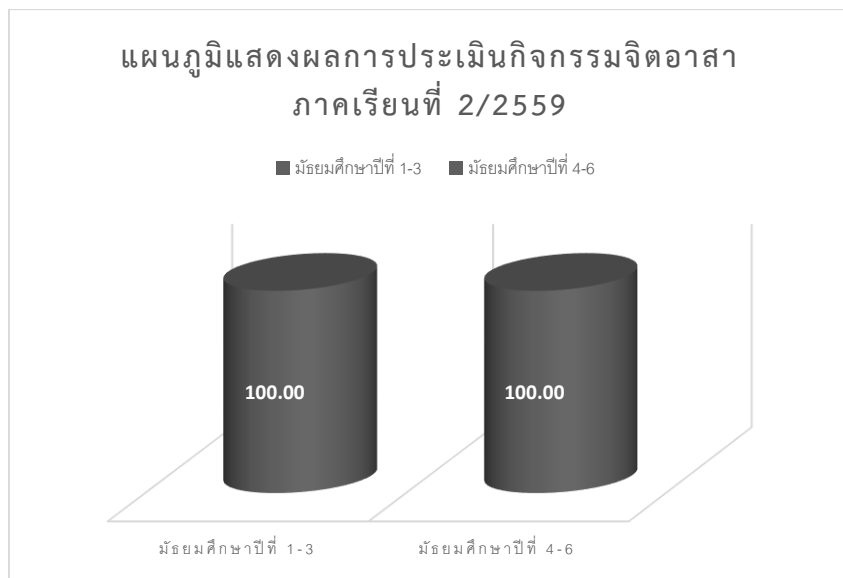
จากแผนภูมิแสดงจำนวน ผู้เรียนที่ผ่านกิจกรรมจิตอาสา ระดับชั้นมัธยมศึกษาปีที่ 1-3 และระดับชั้นมัธยมศึกษาปีที่ 4-6 ปีการศึกษา 1/2559 พบว่าผู้เรียนผ่านกิจกรรมจิตอาสา คิดเป็นร้อยละ 100

ผลสัมฤทธิ์ทางการเรียน

ผลการประเมิน กิจกรรมจิตอาสา ปีการศึกษา 2559

ภาคเรียนที่ 2

ระดับชั้น	จำนวนนักเรียนทั้งหมด	จำนวน		รวม	ร้อยละ
		ผ่าน	ไม่ผ่าน		
มัธยมศึกษาปีที่ 1-3	2,241	2,241	0	2,241	100
มัธยมศึกษาปีที่ 4-6	2,092	2,092	0	2,092	100
รวม	4,333	4,333		4,333	100



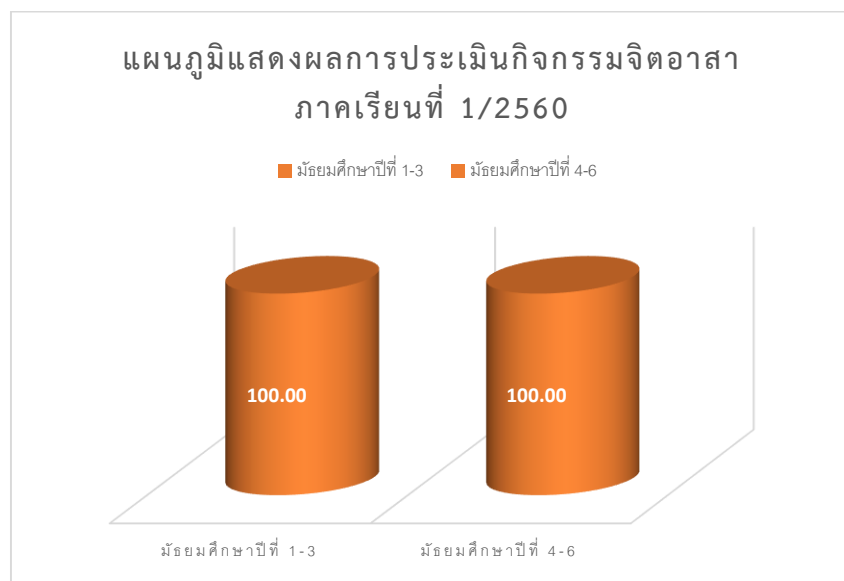
จากแผนภูมิแสดงจำนวน ผู้เรียนที่ผ่านกิจกรรมจิตอาสาระดับชั้นมัธยมศึกษาปีที่ 1-3 และ คิดเป็น ร้อยละ 100 และ ระดับชั้นมัธยมศึกษาปีที่ 4-6 ปีการศึกษา 2/2559 พบว่าผู้เรียนผ่านกิจกรรมจิตอาสา คิด เป็นร้อยละ 100

ผลสัมฤทธิ์ทางการเรียน

ผลการประเมิน กิจกรรมจิตอาสา ปีการศึกษา 2560

ภาคเรียนที่ 1

ระดับชั้น	จำนวนนักเรียนทั้งหมด	จำนวน		รวม	ร้อยละ
		ผ่าน	ไม่ผ่าน		
มัธยมศึกษาปีที่ 1-3	2,161	2,161	0	2161	100
มัธยมศึกษาปีที่ 4-6	2,153	2,153	0	2153	100
รวม	4,314	4,314	0	4314	100



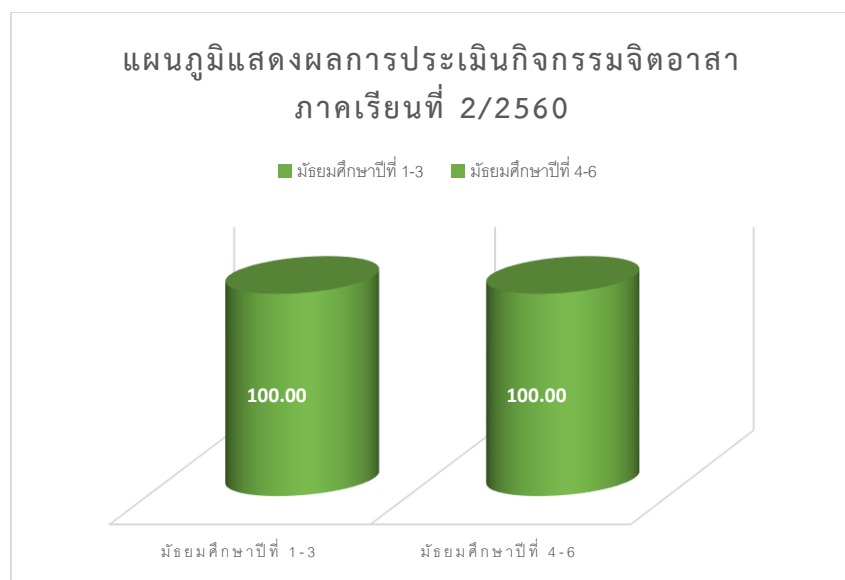
จากแผนภูมิแสดงจำนวนกิจกรรมจิตอาสาพบว่า ผู้เรียนผ่านกิจกรรมจิตอาสา คิดเป็นร้อยละ 100

ผลสัมฤทธิ์ทางการเรียน

ผลการประเมิน กิจกรรมจิตอาสา ปีการศึกษา 2560

ภาคเรียนที่ 2

ระดับชั้น	จำนวนนักเรียนทั้งหมด	จำนวน		รวม	ร้อยละ
		ผ่าน	ไม่ผ่าน		
มัธยมศึกษาปีที่ 1-3	2161	2161	0	2161	100
มัธยมศึกษาปีที่ 4-6	2153	2153	0	2153	100
รวม	4314	4314		4314	100



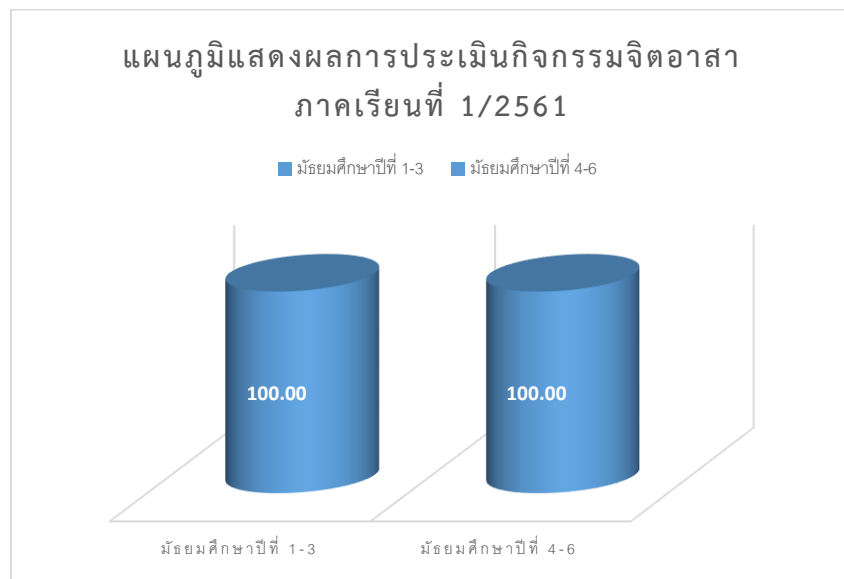
จากแผนภูมิแสดงจำนวนกิจกรรมจิตอาสาพบว่า ผู้เรียนผ่านกิจกรรมจิตอาสา คิดเป็นร้อยละ 100

ผลสัมฤทธิ์ทางการเรียน

ผลการประเมิน กิจกรรมจิตอาสา ปีการศึกษา 2561

ภาคเรียนที่ 1

ระดับชั้น	จำนวนนักเรียนทั้งหมด	จำนวน		รวม	ร้อยละ
		ผ่าน	ไม่ผ่าน		
มัธยมศึกษาปีที่ 1-3	2,041	2,041	0	2041	100
มัธยมศึกษาปีที่ 4-6	2,092	2,092	0	2092	100
รวม	4,133	4,133	0	4133	100



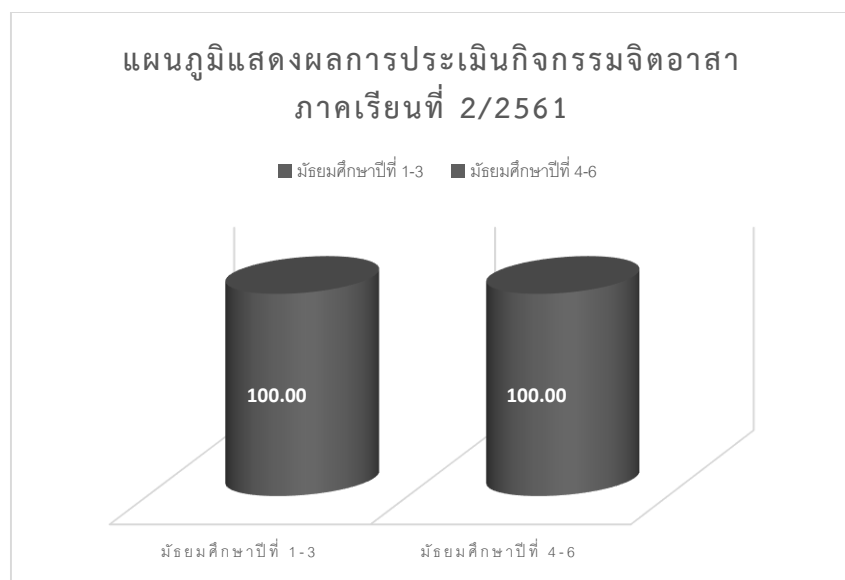
จากแผนภูมิแสดงจำนวนกิจกรรมจิตอาสาพบว่า ผู้เรียนผ่านกิจกรรมจิตอาสา คิดเป็นร้อยละ 100

ผลสัมฤทธิ์ทางการเรียน

ผลการประเมิน กิจกรรมจิตอาสา ปีการศึกษา 2561

ภาคเรียนที่ 2

ระดับชั้น	จำนวนนักเรียนทั้งหมด	จำนวน		รวม	ร้อยละ
		ผ่าน	ไม่ผ่าน		
มัธยมศึกษาปีที่ 1-3	2041	2041	0	2041	100
มัธยมศึกษาปีที่ 4-6	2092	2092	0	2092	100
รวม	4133	4133		4133	100



จากแผนภูมิแสดงจำนวนกิจกรรมจิตอาสาพบว่า ผู้เรียนผ่านกิจกรรมจิตอาสา คิดเป็นร้อยละ 100