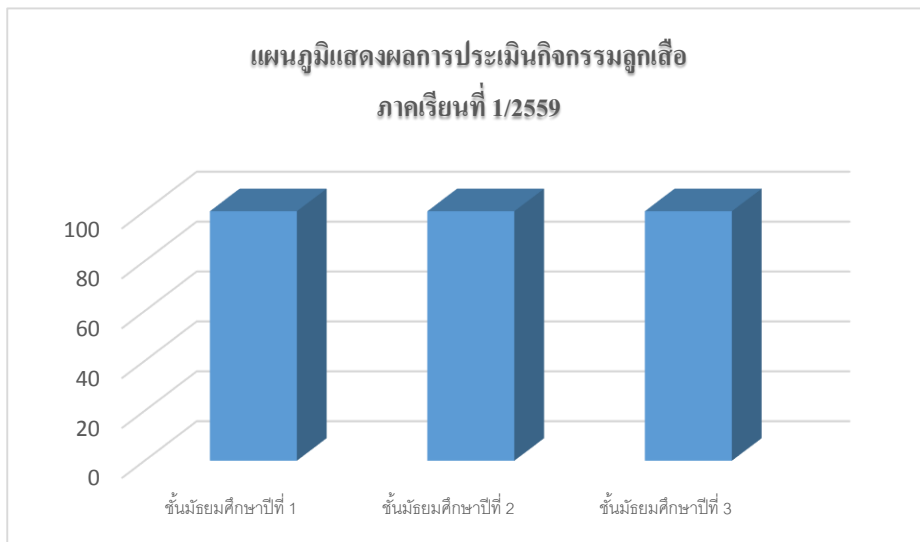


ผลสัมฤทธิ์ทางการเรียน

ผลการประเมิน กิจกรรมลูกเสือ ปีการศึกษา 2559

ภาคเรียนที่ 1

ระดับชั้น	จำนวนนักเรียนทั้งหมด	จำนวน		รวม	ร้อยละ
		ผ่าน	ไม่ผ่าน		
มัธยมศึกษาปีที่ 1	721	721	0	721	100
มัธยมศึกษาปีที่ 2	755	755	0	755	100
มัธยมศึกษาปีที่ 3	776	776	0	776	100
รวม	2,252	2,252	0	2,252	100



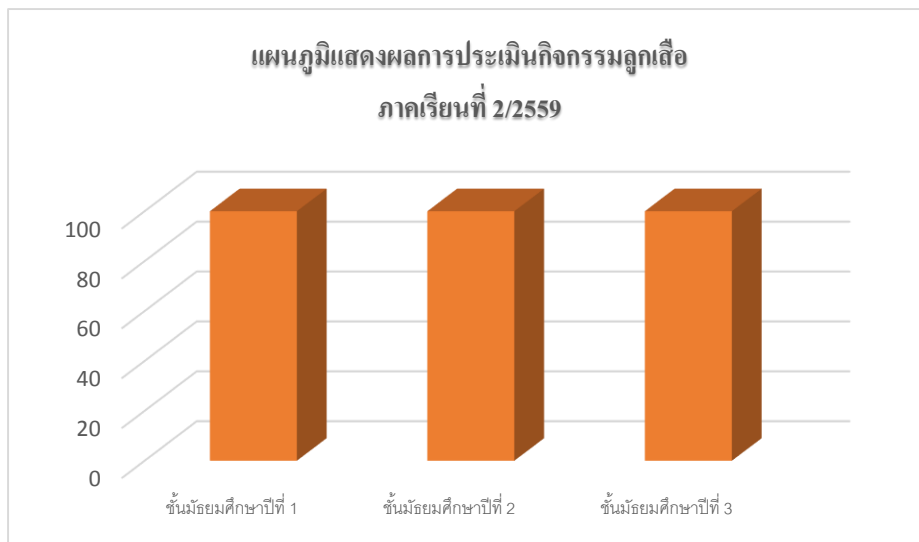
จากแผนภูมิแสดงจำนวน ผู้เรียนที่ผ่านกิจกรรมลูกเสือ พบว่าผู้เรียนผ่านกิจกรรมลูกเสือ คิดเป็นร้อยละ 100

ผลสัมฤทธิ์ทางการเรียน

ผลการประเมิน กิจกรรมลูกเสือ ปีการศึกษา 2559

ภาคเรียนที่ 2

ระดับชั้น	จำนวนนักเรียนทั้งหมด	จำนวน		รวม	ร้อยละ
		ผ่าน	ไม่ผ่าน		
มัธยมศึกษาปีที่ 1	721	721	0	721	100
มัธยมศึกษาปีที่ 2	755	755	0	755	100
มัธยมศึกษาปีที่ 3	776	776	0	776	100
รวม	2,252	2,252	0	2,252	100



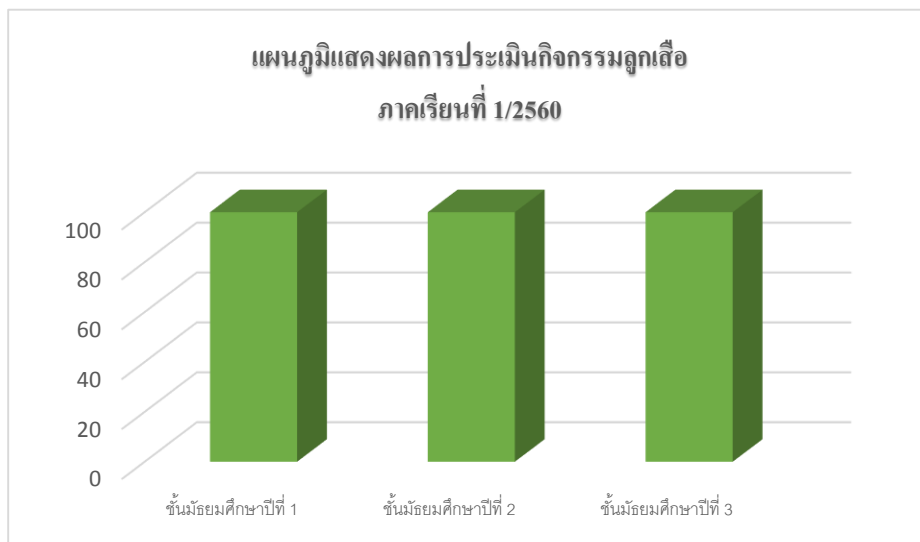
จากแผนภูมิแสดงจำนวน ผู้เรียนที่ผ่านกิจกรรมลูกเสือ พบว่าผู้เรียนผ่านกิจกรรมลูกเสือ คิดเป็นร้อยละ 100

ผลสัมฤทธิ์ทางการเรียน

ผลการประเมิน กิจกรรมลูกเสือ ปีการศึกษา 2560

ภาคเรียนที่ 1

ระดับชั้น	จำนวนนักเรียนทั้งหมด	จำนวน		รวม	ร้อยละ
		ผ่าน	ไม่ผ่าน		
มัธยมศึกษาปีที่ 1	724	724	0	724	100
มัธยมศึกษาปีที่ 2	711	711	0	711	100
มัธยมศึกษาปีที่ 3	762	762	0	762	100
รวม	2,197	2,197	0	2,197	100



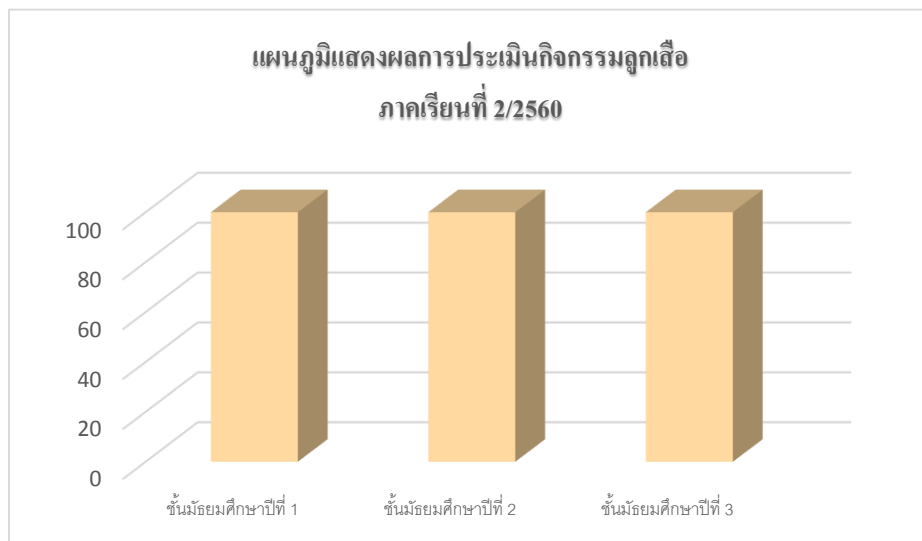
จากแผนภูมิแสดงจำนวน ผู้เรียนที่ผ่านกิจกรรมลูกเสือ พบว่าผู้เรียนผ่านกิจกรรมลูกเสือ คิดเป็นร้อยละ 100

ผลสัมฤทธิ์ทางการเรียน

ผลการประเมิน กิจกรรมลูกเสือ ปีการศึกษา 2560

ภาคเรียนที่ 2

ระดับชั้น	จำนวนนักเรียนทั้งหมด	จำนวน		รวม	ร้อยละ
		ผ่าน	ไม่ผ่าน		
มัธยมศึกษาปีที่ 1	722	722	0	722	100
มัธยมศึกษาปีที่ 2	712	712	0	712	100
มัธยมศึกษาปีที่ 3	762	762	0	762	100
รวม	2,196	2,196	0	2,196	100



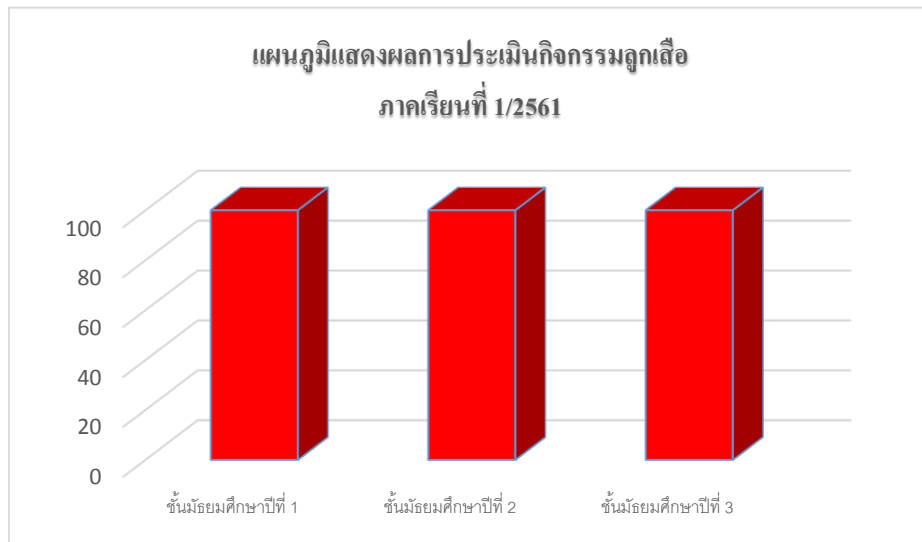
จากแผนภูมิแสดงจำนวน ผู้เรียนที่ผ่านกิจกรรมลูกเสือ พบว่าผู้เรียนผ่านกิจกรรมลูกเสือ คิดเป็นร้อยละ 100

ผลสัมฤทธิ์ทางการเรียน

ผลการประเมิน กิจกรรมลูกเสือ ปีการศึกษา 2561

ภาคเรียนที่ 1

ระดับชั้น	จำนวนนักเรียนทั้งหมด	จำนวน		รวม	ร้อยละ
		ผ่าน	ไม่ผ่าน		
มัธยมศึกษาปีที่ 1	620	620	0	620	100
มัธยมศึกษาปีที่ 2	728	728	0	728	100
มัธยมศึกษาปีที่ 3	713	713	0	713	100
รวม	2,071	2,071	0	2,071	100



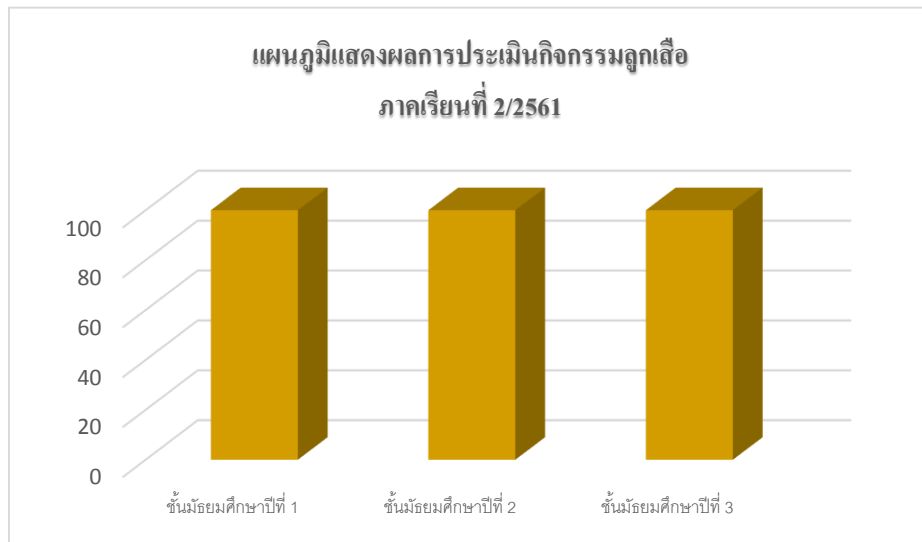
จากแผนภูมิแสดงจำนวน ผู้เรียนที่ผ่านกิจกรรมลูกเสือ พบว่าผู้เรียนผ่านกิจกรรมลูกเสือ คิดเป็นร้อยละ 100

ผลสัมฤทธิ์ทางการเรียน

ผลการประเมิน กิจกรรมลูกเสือ ปีการศึกษา 2561

ภาคเรียนที่ 2

ระดับชั้น	จำนวนนักเรียนทั้งหมด	จำนวน		รวม	ร้อยละ
		ผ่าน	ไม่ผ่าน		
มัธยมศึกษาปีที่ 1	619	619	0	619	100
มัธยมศึกษาปีที่ 2	722	722	0	722	100
มัธยมศึกษาปีที่ 3	712	712	0	712	100
รวม	2,053	2,053	0	2,053	100



จากแผนภูมิแสดงจำนวน ผู้เรียนที่ผ่านกิจกรรมลูกเสือ พบว่าผู้เรียนผ่านกิจกรรมลูกเสือ คิดเป็นร้อยละ 100